

Czytadełko

Czasopismo uczniów Szkoły Podstawowej w Grudnej Górnej



W tym numerze:

Najsympatyczniejsze osoby	3
Przewodnik	4
DBI w naszej szkole	7
Rebusy	9
Szkolny kuchcik	10
Popularne imiona	10
Śmiechowisko	11

luty - marzec
2009

Głos redaktora naczelnego

Witam Was w kolejnym numerze gazetki szkolnej „Czytadelko”. W tym piemku znajdziecie przede wszystkim artykuł dotyczący Dnia Bezpiecznego Internetu. Dzień ten obchodzony był w tym roku 10 lutego. Uczniowie naszej szkoły obchodzili go nieco później, ponieważ wypadek on w ferie zimowe. Z tej okazji był zorganizowany szkolny konkurs na temat surfowania w sieci. Pierwsze miejsce zajął Piotr Nykiel, uczeń klasy VI.




Znajdziecie tu także wywiady z najsympatyczniejszą koleżanką i najsympatyczniejszym kolegą z klas IV-VI. Są jeszcze zagadki, śmiechowisko, krzyżówka i inne rozrywki. W „Czytadelku” znajdziecie przede wszystkim „przewodnik” po naszej okolicy.

Zachęcam do przeczytania naszej gazetki. Gratuluję zwycięzcy konkursu.

Pozdrawiam!

Paulina Świstak



Jeśli masz pomysł na artykuł do gazetki lub chciałbyś przedstawić tu coś swojego - czekamy!.

Wszystkie propozycje i uwagi można nadsyłać na adres e-mail: czytadelko@o2.pl lub wrzucić do skrzynki gazetki szkolnej.



Najsympatyczniejsze osoby

Szkolni reporterzy zawsze są w centrum najistotniejszych wydarzeń zarówno szkolnych jak i środowiskowych. Istotnym elementem dziennikarskich zmagania są wywiady z ciekawymi ludźmi.

W miesiącu lutym postanowiliśmy wybrać najsympatyczniejszą koleżankę i najfajniejszego kolegę wśród uczniów z klas IV – VI. Na zajęciach kółka informatycznego opracowaliśmy karty do głosowania, a następnie przystąpiliśmy do wyborów. Każdy uczeń wrzucał kartę do naszej skrzyneczki. Następnie dziewczyny z klasy IV miały za zadanie policzenie głosów.

Konkurs wygrali Mateusz Wójtowicz oraz Patrycja Świstak. To oni zostali nazwani najsympatyczniejszymi osobami w miesiącu lutym. Postanowiliśmy dowiedzieć się więcej o naszych zwycięzcach. Poniżej znajdują się wywiady. Zachęcamy do przeczytania.

Wywiad z Patrycją Świstak-najsympatyczniejszą koleżanką



1. Powiedz kilka słów o sobie.

-Tak.

-Mam na imię Patrycja i mam 11 lat.

2. Do której chodzisz klasy?

-Chodzę do IV klasy.

3. Jaki przedmiot lubisz najbardziej?

-Najbardziej lubię informatykę i język angielski.

4. Jakiego nauczyciela lubisz najbardziej?

-Lubię wszystkich nauczycieli tak samo.

5. Czy lubisz chodzić do szkoły?

6. Jak mają na imię Twoje najlepsze przyjaciółki?

-Agnieszka, Gabriela i Natalia.

7. Czy cieszysz się, że zostałaś najsympatyczniejszą koleżanką w klasach 4-6?

-Tak, bardzo jest mi z tego powodu miło.

8. Ile osób na Ciebie głosowało?

-Zagłosowało na mnie 6 osób.

Wywiad z Mateuszem Wojtowiczem – najsympatyczniejszym kolegą

1. Opowiedz kilka słów o sobie.

-Nazywam się Mateusz Wojtowicz i mam 13 lat.

2. Do której klasy chodzisz?

-Chodzę do 6 klasy.

3. Czy cieszysz się, że zostałeś wybrany?

-Tak, bardzo się cieszę.

4. Jaki jest Twój ulubiony nauczyciel?

-Wszyscy nauczyciele są bardzo dobrzy.

5. Jaki jest Twój ulubiony przedmiot?

-Moim ulubionym przedmiotem jest matematyka.

6. Czy lubisz chodzić do szkoły?

-Tak, lubię chodzić do szkoły.

Dziękujemy za wywiad i gratulujemy wygranej! Agnieszka Świstak, Agata Majewska

SZLAKIEM POZNANYCH MIEJSC HISTORYCZ- NYCH NASZEGO REGIONU.

Województwo podkarpackie pod względem walorów turystycznych należy do najatrakcyjniejszych w kraju. W jego granicach znajdują się Bieszczady, Muzeum - Zamek w Łańcucie, renesansowe zamki w Baranowie Sandomierskim i Krasiczynie, Muzeum Lalek w Pilźnie, cmentarze wojenne z czasów I wojny światowej, Sanok ze swym Muzeum Budownictwa Wiejskiego, rezerwat Prządki, malowniczy Zalew Soliński, Muzeum Marii Konopnickiej oraz setki innych atrakcji, a także miejsc, gdzie można wypocząć od zgiełku współczesnego świata.

Zapraszamy do zwiedzenia przynajmniej niektórych terenów, szczególnie tych, które już obejrzelśmy i chętnie dzielimy się wiedzą na ich temat.

Uczestnicy warsztatów historycznych w Szkole Podstawowej w Grudnej Górnej pracujący w ramach projektu „Zwiększamy nasze szanse na udany start w dorosłość”.

MUZEUM MARII KONOPNICKIEJ W ŻARNOWCU



Portret Marii Konopnickiej z autografem.
Rys. Maria Dulębianka (ok. 1890)

Na Muzeum składa się Dworek z XVIII wieku, przebudowany z końcem XIX w. oraz za-
bytkowy park o powierzchni ponad 3 ha. Stanowią one dar narodowy, zakupiony przez społeczeństwo polskie i przekazany Marii Konopnickiej z okazji jubileuszu 25-lecia pracy pisarskiej oraz sześćdziesiątej rocznicy urodzin poetki.

Muzeum Marii Konopnickiej w Żarnowcu zostało powołane do życia Zarządzeniem nr 20 Ministerstwa Kultury i Sztuki z 11 lutego 1957 r. w oparciu o akt darowizny córki poetki, Zofii Mickiewiczowej, na rzecz państwa polskiego. Otwarcia ekspozycji muzealnych dokonano 15 września 1960 r., po przeprowadzeniu prac remontowych i konserwatorskich. W 1991 r. oddano do użytku budynek Lamusa (dawniej spichlerz), w którym mieści się część ekspozycji.



Muzeum Marii Konopnickiej

Muzeum gromadzi obiekty z zakresu literatury, rzemiosła artystycznego, sztuki i dziedzin pokrewnych, etnografii oraz niezbędne obiekty z epoki do wyposażenia pomieszczeń Dworku. Do najcenniejszych zbiorów Muzeum należą:

- rękopisy utworów Marii Konopnickiej,
- autografy i listy poetki,
- dyplomy,
- adresy hołdownicze oraz autografy i listy innych pisarzy polskich XIX i XX w. m.in.: Elizy Orzeszkowej, Józefa Ignacego Kraszewskiego, Stefana i Oktawii Żeromskich, Stanisława Przybyszewskiego.



Zbiory uzupełnia duża kolekcja dzieł literackich, opracowań i czasopism z XIX i początku XX w., dotyczących życia, twórczości i działalności Marii Konopnickiej. Ponadto Muzeum posiada:

- największy w Polsce zbiór obrazów Marii Dulębianki, mieszkającej w Dworku z Konopnicką w latach 1903-1910,

O D R Z Y K O Ń

Zamek w Odrzykoniu, czyli Zamczysko Kamieniec (pow. krośnieński) zbudował w XIV w. Kazimierz III Wielki. Wcześniej prawdopodobnie istniała w tym samym miejscu drewniana warownia. Początkowo był to zamek królewski, strzegący południowych ziem polskich.

W 1402 r. Władysław Jagiełło w nagrodę za męstwo w wojnie z Krzyżakami nadał zamek Klemensowi z Moskarczewa, protoplaście rodu Kamienieckich. W połowie XV stulecia budowla została rozbudowana o zamek dolny, a w połowie XVI wieku przybrała ostateczny, renesansowy kształt.



Zamek w Odrzykoniu

Właśnie wtedy zamek wyższy kupili

Skotniccy, a zamek dolny - główny bankier króla Zygmunta I, Seweryn Boner. Jego spadkobiercami zostali Firlejowie. Między dwiema sąsiadującymi rodzinami toczyły się nieustanne i długotrwałe spory o studnię, mur graniczny, kaplicę i pola. Ten konflikt stał się zresztą kanwą do „Zemsty” Aleksandra Fredry (który nota bene sam był jednym z późniejszych spadkobierców).

Od 1630 r. zamek w całości przeszedł na własność Firlejów, a potem Mniszchów, Bogatków, Jabłonowskich, Fredrów i Szeptyckich.

PRZĄDKI

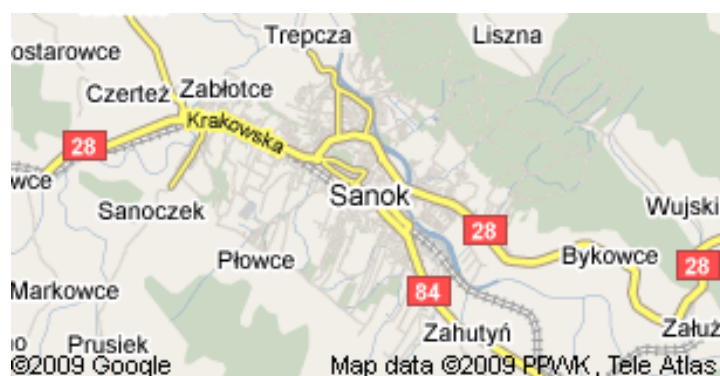
Leśne górskie stoki osnute płaszczem pozółkłych liści kryją w swych podwojach niejedno tajemnicze miejsce. Z szorstkimi w dotyku skałami, fantazyjnie wyrzeźbionymi przez naturę formacjami, i wspinaniem bez liny. Przez cały rok.

Prządky stanowią rezerwat przyrody, w którym wspinanie jest zabronione.



Wspaniałe skałki – Prządky.

SANOK



Sanok zalicza się do najstarszych i największych miast Podkarpacia. Malowniczo usytuowany nad Sanem, u podnóża pasma Gór Słonnych i Pogórza Bukowskiego, na skrzyżowaniu ważnych szlaków komunikacyjnych. Już w X wieku istniał tu warowny gród. Prawdopodobnie zajmowali go Lędzianie. Do XIV w. należał

do książąt ruskich i był centralnym ośrodkiem włości zwanej ziemią sanocką.

Pierwszy raz odnotowano historyczne istnienie Sanoka w 1150 r., gdy został zajęty przez króla węgierskiego Gejzę II w czasie jego wyprawy na Ruś. W 1339 r. książę halicki Jerzy II Trojdenowicz nadał Sanokowi prawa magdeburskie. Rok później król Kazimierz Wielki przyłączył miasto do Korony. Čwierć wieku później (1366) król potwierdził prawa magdeburskie i nadał liczne przywileje. „Złoty Wiek” Rzeczypospolitej to także czas rozkwitu zarówno miasta, jak i Ziemi Sanockiej.

SOLINA

Okolice Sanoka to teren malowniczy i zróżnicowany geograficznie i kulturowo. Na południowy wschód rozciągają się Bieszczady,

będące największą atrakcją turystyczną. Są one jedynym skrawkiem Karpat Wschodnich, znajdującym się na terenie naszego

kraju.

Zapora solińska jest jedną z największych atrakcji turystycznych tej miejscowości a także całych Bieszczadów (a już na pewno dla tych, którzy nie przepadają za wyprawami w góry).

Tuż przed wejściem na zaporę znajduje się tablica informacyjna, która w skrócie przedstawia jej parametry, moc elektrowni oraz datę powstania. Po prawej stronie

zauważymy siatki, które okalają stromą w tym miejscu skarpe. Założono je by chronić to zbocze przed nadmiernym kruszeniem a także turystów przed spadającymi odłamkami. Wchodzimy na zaporę. Niegdyś obowiązywał tu całkowity zakaz fotografowania, obecnie nie ma już z tym problemu. Ponadto zapora monitorowana jest na całej długości przez kamery



Zapora Solińska nocą.

Dzień Bezpiecznego Internetu w naszej szkole

Z inicjatywy Komisji Europejskiej 10 lutego 2009 roku obchodzony był Dzień Bezpiecznego Internetu (DBI). Z tej okazji w całej Europie oraz wielu krajach pozaeuropejskich organizowane są rozmaite inicjatywy związane z bezpieczeństwem dzieci w Internecie. W Polsce Dzień Bezpiecznego Internetu organizowany jest przez Fundację Dzieci Niczyje oraz Naukową i Akademicką Sieć Komputerową, w ramach programu Komisji Europejskiej Safer Internet.

DBI ma na celu przede wszystkim propagowanie działań na rzecz bezpiecznego dostępu dzieci i młodzieży do zasobów internetowych, zaznajomienie rodziców, nagłośnienie tematu bezpieczeństwa online.

Nasza szkoła włączyła się w tym roku w obchody DBI. Podjęliśmy szereg działań obejmując akcją całą szkołę tak, aby dotrzeć z informacją do każdego ucznia, zmusić go do refleksji nad postępowaniem swoim i kolegów. Uczniowie na zajęciach informatycznych szerzej omówili problem zagrożeń czyhających w sieci, poznali zasady bezpiecznego korzystania z Internetu oraz gdzie szukać pomocy, gdy spotkają się z takim problemem.

Uczniowie klasy IV zdobywali i utrwalali swoją wiedzę na temat bezpiecznego poruszania się w sieci przystępując do kursu, realizowanego w ramach kampanii Dziecko w sieci za pośrednictwem platformy e – learning.

Obok kampanii informacyjnej przeprowadzony został konkurs pt. „Bezpieczny Internet” dla uczniów klas IV – VI. Konkurencja ta wzbudzała emocje, a uczestnicy wykazali się bogatą wiedzą z tego zakresu.

Pierwsze miejsce zdobył uczeń klasy VI – Piotr Nykiel zdobywając maksymalną ilość punktów. Drugie i trzecie miejsce zostało wyłonione w dogrywce, ponieważ kilku uczniów otrzymało taką samą ilość punktów. W tym etapie konkursu brali udział tacy uczniowie jak: P. Świstak, A. Majewska, K. Wierzbicki, P. Świstak, G. Zima i A. Nykiel. Drugie miejsce zajęła Paulina Świstak, a trzecie Patrycja Świstak. Wszyscy uczniowie zobowiązali się do przestrzegania „Sieciakowych zasad” i przystąpili do drużyny „Sieciaków”. Mam nadzieję, że podjęte działania wykształcą u uczniów umiejętność bezpiecznego korzystania z komputera oraz zasobów Internetu.

Anna Żurowska

POZNAJ BEZPIECZNY INTERNET



Sieci@ki.pl



śłuchaj
sieciakowej muzy :)




Zbieraj bajty
i wygrywaj
super nagrody!!



Pokoloruj
sieciakowy plakat!!



Szkolne pozdrowienia



Pozdrawiam Damiana G.

Pozdrawiam Dominika M.

Pozdrowienia dla Agaty Majewskiej.

Pozdrawiam Olę S.

Pozdrawiam Natalkę.

Pozdrowienia dla Karolci i Justynki

Kędzior od Agaty Majewskiej.

Pozdrawiam Huberta Z.

Pozdrowienia dla całej klasy IV od G.Z

Pozdrowienia dla Patryka Czekańskiego.

Pozdrowienia dla Marcysi P. od Gabi.

Pozdrawiam Piotra Ś.

Pozdrawiam Patrycję Z.

Pozdrawiam panią Stasię Sobczyk.

Pozdrowienia dla Natalki Czekańskiej od...

Pozdrowienia dla klasy IV.

Pozdrawiam Agnieszkę Świstak.

Pozdrawiam Paulinę Ś.

Pozdrawiam panią Teresę Sobczyk.

Pozdrawiam IV klasę.

Pozdrawiam Edytę Ł.

Pozdrawiam panią Aleksandrę Gryc-Bok.

Pozdrowienia dla chłopaków i dziewczyn z VI klasy!!!

Pozdrawiam panią Anetę Rączkę.

Pozdrawiam panią Annę Żurowską.




Rebusy



l = ł





s = ł



i = a

Rebus I

Rebus II




Rebus III

Rebus IV



SZKOLNY KUCHCIK

Poradnik kulinarny



Wiem jak się odżywiać. Skąd? Też pytanie, patrzę jak w czasie przerwy opychacie się batonikami, chipsami i gumami do żucia. A czy wiecie, że takie odżywianie nie ma nic wspólnego ze zdrowiem? Mam nadzieję, że pomogę wam w wyborze wartościowego jedzenia, przekonacie się, że warto zdrowo się odżywiać, jeść dużo owoców i warzyw zwłaszcza zimową porą.

Dziś super zdrowy koktajl bananowo- jabłkowo- ananasowy!

Potrzebujemy do niego: ananasy z puszki, 2 obrane banany i 2 obrane, pokrojone w ćwiartki jabłka. Do tego 4 jogurty o smaku naturalnym no i przydałaby się mamusia szczególnie dla tych, co się boją miksera, albo mikser boi się ich. Miksujemy to wszystkimi końcówkami do koktajli, wlewamy do szklaneczek, pijemy ze smakiem. W tym momencie wstępują w nas takie siły, że grypa ucieka przed nami gdzie pieprz rośnie.

Opracowała:
Justyna Smoczyńska

Popularne imiona

Redaktorzy „Czytadelfka” sprawdzili wszystkie imiona uczniów naszej szkoły, wnikliwie przestudiowała 6 dzienników lekcyjnych od klasy I do VI.

Chcieli sprawdzić, jakie imię jest najbardziej popularne, a jakie jedyne i niepowtarzalne wśród uczniów w roku szkolnym 2008/2009.

Oto wyniki wśród dziewcząt:

- najbardziej popularne imię to Patrycja jest ich w szkole aż 9
- drugie w kolejności popularne imię to Justyna – w naszej szkole jest ich 3;
- trzecie zaszczytne miejsce zajmują: Agnieszki, Klaudie, Agatki, Magdaleny. Dziewczynek tych jest po dwie.
- jedyne i niepowtarzalne imię w naszej szkole sto: Ania, Karolina, Katarzyna, Marcelina, Monika, Aleksandra, Urszula, Lidia,

Anetka, Edyta, Paulina, Natalka i Gabrycia.

W podobny sposób przestudiowano imiona pięknych i grzecznych chłopców naszej szkoły.

Codziennie w naszej szkole mijają się po korytarzu 5 Piotrów;

- Kamilów jest czterech;
- t rzecie miejsce pod względem popularności zajmują Patryk i Grzesiu – chłopców tych jest po trzech
- dwójkami mogą ustawić się: Dominik, Dawid i Dariusz;
- a oto nasi jedyni i niepowtarzalni panowie: Artur, Adrian, Krystian, Radosław, Hubert, Mariusz, Konrad, Sławomir, Mateusz, Bogdan, Damian, Jarosław, Karol, Jakub i Jacek.



Oprac.: K. Kuczek, D.Lorek



ŚMIECHOWISKO



10 Przykazań Ucznia

1. Nie kuj na blachę, pamiętaj, że możesz wykorzystać tylko 4% swojego mózgu.
2. Przerwa to krótkie święto, ciesz się, byle nie za głośno.
3. Nie zjadaj ołówków – lasów coraz mniej.
4. Nie obgryzaj paznokci na pierwszej lekcji – zostaw sobie na później.
5. Nie bój się nauczycieli – to też są ludzie.
6. Nie traktuj odpowiedzi przy tablicy jak

koniec świata – to dopiero początek.

7. Nie zgrzytaj zębami przed sprawdzianem – twój dentysta ma jeszcze innych pacjentów.
8. Nie denerwuj się podczas oddawania sprawdzianów – módl się, aby twój zginał.
9. Nie mów za dużo – zęby ci wyschną, przecież milczenie to złoto
10. Nie ucz się tyle – raz się żyje

Zagadki

Kolorowe, pachnące,
w ogrodzie i na łące,
chętnie je zbieramy

Na bukiet dla mamy

Wyrósł na drodze
na jednej nodze.
Wygląda jak słońce,
ziaren ma tysiące.

Rośnie nad potoczkiem,
patrzy żółtym oczkiem,
przypomina skromnie
– nie zapomnij o mnie.

Jeszcze wszystko uspione,
jeszcze nic nie rośnie,
a on śnieg przebija
i mówi o wiosnie.

Sosnowy, dębowy,
stary lub młody,
rosną w nim grzyby,
rosną i jagody.

Spadłem nagle z drzewa,
leżę na trawniku
w brązowej koszulce,
w zielonym płaszczku.

Ładnie pachną żółtą skórką,
kwaśny mają smak.

Zawierają witaminy,
wiemy, że to są...

Czerwieni się ze wstydu.
Dojrzewa na słońku.
Wśród zielonych listków
wisi na ogonku.

Zielone łódeczki,
a w łódkach kuleczki,
gdy się ugotują,
każdemu smakują.

Na zielonej łące
kwitnie ich tysiące.

W swej nazwie „sto” mają,
jak się nazywają?

Wszyscy o niej mówią,
że kwiatów królowa.
Bywa herbaciana,
biała i różowa.

Nie las, nie park,
choć się zieleni,
smaczne tam owoce
znajdziesz w jesieni.

Wiosną na drzewie
rozwija się z pąka,
jesienią złoty
po świecie się błąka.

Każdy z was odgadnie
łatwo tę zagadkę,
ma bielutki korzeń

Oprac.: Patrycja Świstak

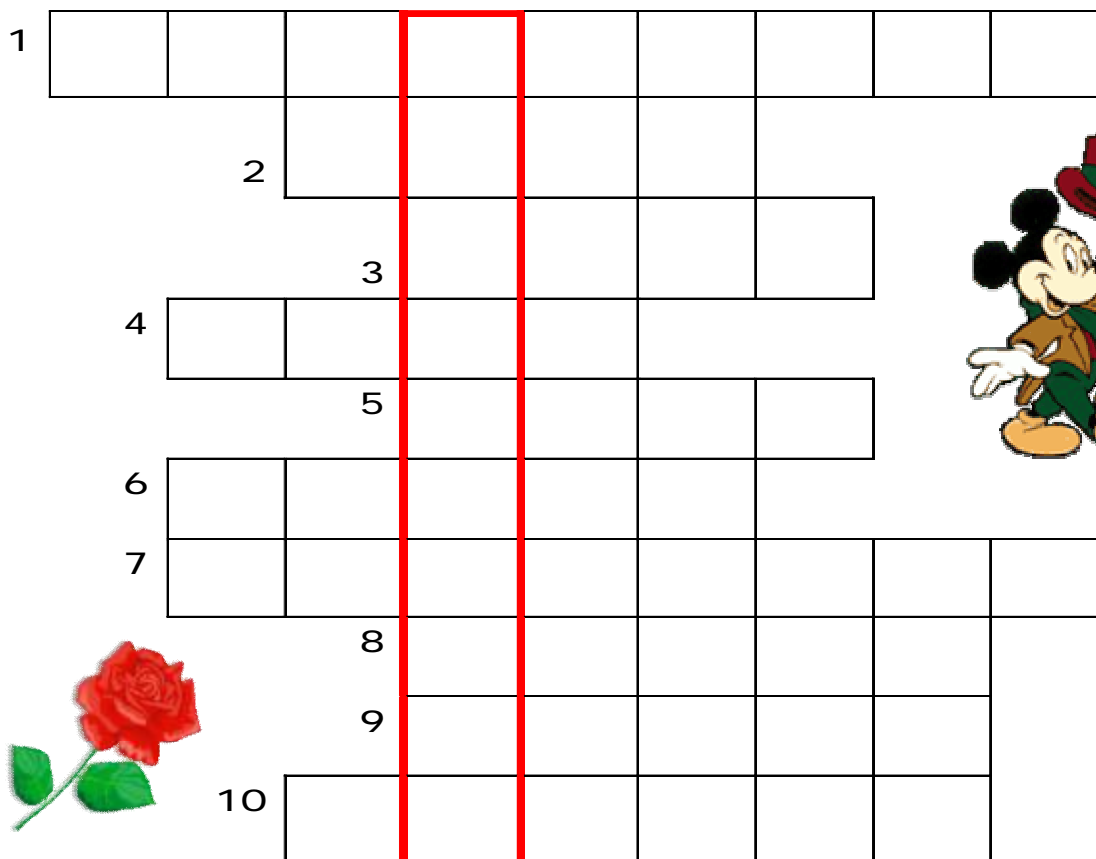
KUPON

Hasło:

Imię i Nazwisko:

KRZYŻÓWKA Z NAGRODĄ

Wśród czytelników, którzy do 9 kwietnia 2009r. dostarczą prawidłowe rozwiązanie rozlosujemy atrakcyjną nagrodę. Zapraszamy .



1. Rude zwierzątko.
2. ... cukrowa.
3. Najcieplejsza pora roku.
4. Zdrobniale Ireneusz.
5. Błękitne, a czasami ponure.

6. Mały, lata i ma kolorowe skrzydełka.
- 7.... Janda- aktorka
- 8.Zimy zjeżdżamy na nich.
9. Daje mleko.
10. 7 miesiąc roku.

Opracowała: Agata Majewska

Rozwiązanie krzyżówki z poprzedniego numeru: FERIE ZIMOWE.

Nagrodę wylosował Piotr Nykiel z klasy VI. Gratulujemy!

Redakcja: Uczniowie Szkoły Podstawowej w Grudnej Górnej.

Redakcja ponosi odpowiedzialność za treść artykułów.

Skład gazetki: Anna Żurowska, Gazetka w Internecie: www.spgrudna.yoyo.pl

